

# Edu performance

## 1. Inscription

- 1 Cliquez sur le bouton **Enregistrez-vous**.

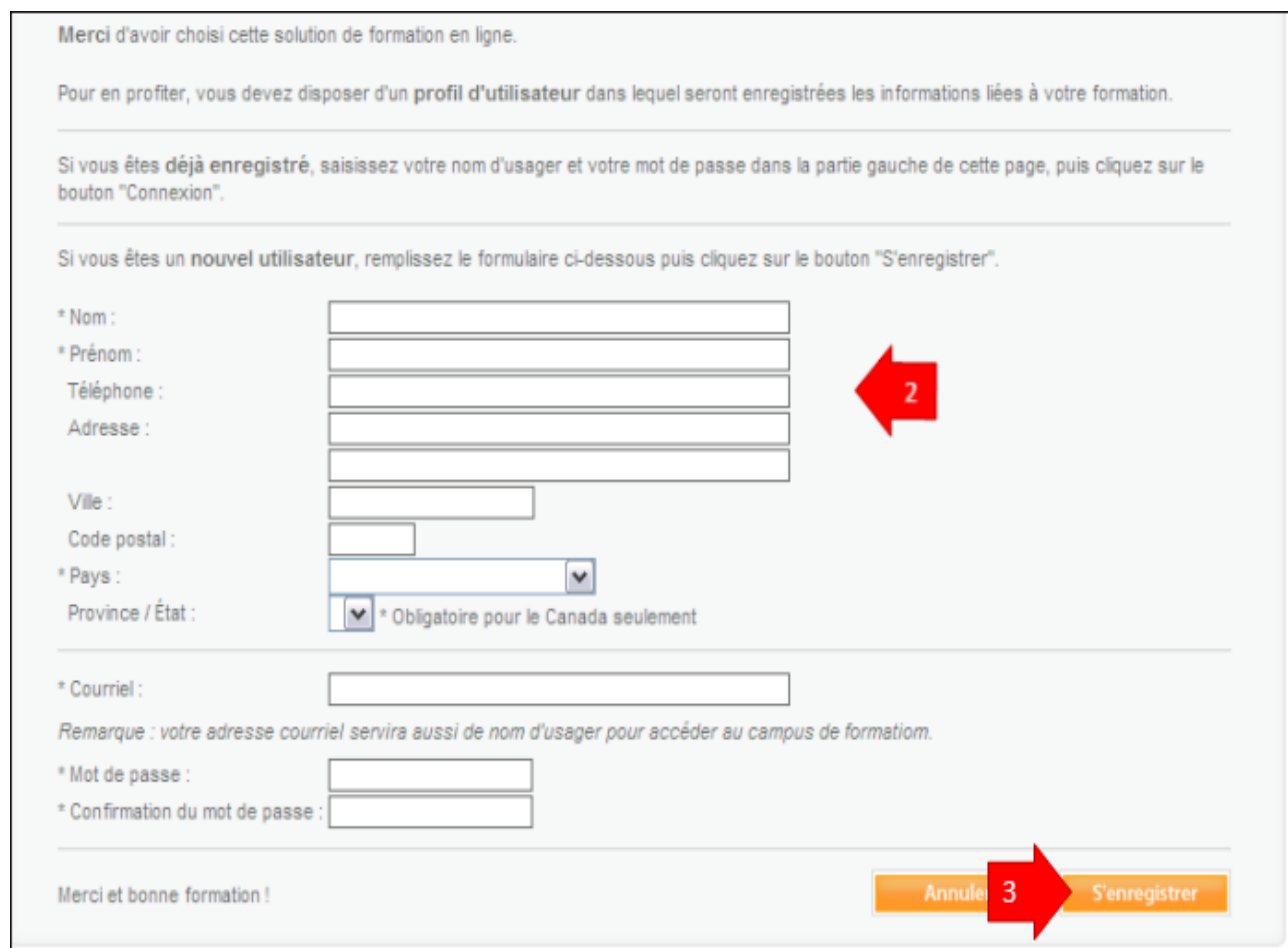


Nouvel utilisateur

Enregistrez-vous

- 2 Entrez vos informations personnelles dans les champs demandés.

- 3 Cliquez sur le bouton **S'enregistrer**.



Merci d'avoir choisi cette solution de formation en ligne.

Pour en profiter, vous devez disposer d'un profil d'utilisateur dans lequel seront enregistrées les informations liées à votre formation.

Si vous êtes déjà enregistré, saisissez votre nom d'utilisateur et votre mot de passe dans la partie gauche de cette page, puis cliquez sur le bouton "Connexion".

Si vous êtes un **nouvel utilisateur**, remplissez le formulaire ci-dessous puis cliquez sur le bouton "S'enregistrer".

\* Nom :

\* Prénom :

Téléphone :

Adresse :

Ville :

Code postal :

\* Pays :

Province / État :  \* Obligatoire pour le Canada seulement

\* Courriel :

Remarque : votre adresse courriel servira aussi de nom d'utilisateur pour accéder au campus de formation.

\* Mot de passe :

\* Confirmation du mot de passe :

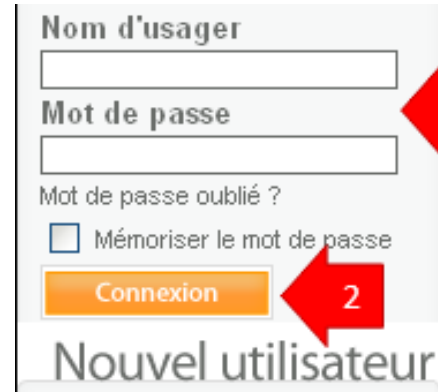
Merci et bonne formation !

Annuler **S'enregistrer**

## 2. Ouvrir une session

1 Entrez votre nom d'utilisateur (Qui correspond au courriel que vous avez entré lors de votre inscription) et votre mot de passe.

2 Cliquez sur **Connexion**.



Nom d'utilisateur  
[input field]  
Mot de passe  
[input field]  
Mot de passe oublié ?  
 Mémoriser le mot de passe  
Connexion  
Nouvel utilisateur

## 3. Utiliser Edu Performance

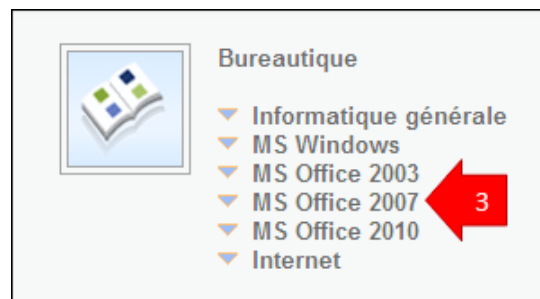
1 Cliquez sur l'onglet **Accueil**.




2 Dans la boîte de gauche, cliquez sur **Catalogue**.



3 Sélectionnez le sujet qui vous intéresse.




**4** Dans la liste des produits, cochez les cours que vous voudriez suivre et cliquez sur 

Liste des produits

*Pour vous inscrire à un cours, cliquez sur le bouton d'inscription de la barre d'outils.*

Titre	Langue	Code commercial	Type	S'inscrire
 MS Windows 7 - Module 1	Français	MWI07AFFJ13-2	En ligne	<input checked="" type="checkbox"/>
 MS Windows 7 - Module 2	Français	MWI07AFFJ23-2	En ligne	<input checked="" type="checkbox"/>
 MS Windows 7 - Module 3	Français	MWI07AFFJ33-2	En ligne	<input checked="" type="checkbox"/>



**5** Automatiquement, vous vous retrouverez sous l'onglet "Mes cours". Cliquez sur le titre du module qui vous intéresse.



**MS Windows 7 - Module 1**

■■■■■■■■■■ ■■


Statut : Inscrit  
Score : -

 Informations sur le cours  
 Annuler ou déplacer

**6** Dans chacun des modules, se trouve un liste d'activités. Sélectionnez celle que vous voulez débiter.

 MS Windows 7 - Module 1

*Cliquez sur le titre d'une activité pour la démarrer.*

Titre de l'activité	Durée estimée	Statut
 L'interface de Windows 7	20 min	Non consulté
 La manipulation des fenêtres	20 min	Non consulté
 La Barre des tâches	20 min	Non consulté
 Le menu Démarrer	20 min	Non consulté
 Personnaliser l'interface utilisateur	20 min	Non consulté
 L'accès aux commandes	20 min	Non consulté
 L'aide de Windows 7	20 min	Non consulté
 Test QCM complet MS Windows 7 - Module 1	20 min	Non consulté

# Bon apprentissage!